

COLT



Rabat do 10 000 zł*



TERAZ Z FABRYCZNĄ
INSTALACJĄ GAZOWĄ LPG

5 LAT
GWARANCJI

5 LAT GWARANCJI
NA INSTALACJĘ LPG

* Podany rabat dotyczy specyfikacji Invite LPG oraz Invite + Style + Cold LPG.

SPRAWDŹ MITSUBISHI COLT Z FABRYCZNĄ INSTALACJĄ GAZOWĄ LPG

☑ EKONOMIA

Cena paliwa gazowego jest wyraźnie niższa niż typowej benzyny 95-oktanowej. To sprawia, że przejechanie dystansu 100 km na LPG potrafi kosztować nawet 40% mniej względem benzyny.

☑ EKOLOGIA

Spaliny samochodu zasilanego gazem LPG zawierają dużo mniej szkodliwych związków niż jego odpowiednika benzynowego.

☑ WIĘKSZY ZASIĘG I WIĘKSZA NIEZALEŻNOŚĆ

Nawet 1000 km łącznego zasięgu (na dwóch paliwach).



NAJLEPSZA OCHRONA NA RYNKU*

- ✓ 5 lat gwarancji podstawowej z limitem 100 000 km
- ✓ 5 lat/100 000 km gwarancji na instalację gazową LPG
- ✓ 5 lat pomocy drogowej w ramach Mitsubishi Motors Assistance
- ✓ 12 lat gwarancji na korozję perforacyjną nadwozia
- ✓ 2 lata ochrony pogwarancyjnej
- ✓ Zobowiązanie serwisowe Mitsubishi
- ✓ Usługa door-to-door



5 LAT
GWARANCJI

5 GWARANCJI NA
INSTALACJĘ LPG

*Według badania rynku przeprowadzonego przez Astara Poland. Mitsubishi Motors oferuje najbardziej kompleksową ochronę gwarancyjną z niewielką liczbą elementów niepodlegających gwarancji lub objętych gwarancją skróconą. Szczegółowe informacje dotyczące powyższych usług oraz warunków ich świadczenia znajdują Państwo w dokumentach, na podstawie których takie usługi są świadczone. Niektóre usługi mogą być dodatkowo płatne.



ATRAKCYJNE FORMY FINANSOWANIA



Leasing 101%¹

Sfinansuj Mitsubishi Colta
w wyjątkowo korzystnym leasingu

Kredyt niska rata

Mitsubishi Colt może być Twój
w wygodnych ratach
już od 780 zł miesięcznie²



Kredyt 50/50 0%³

Wpłać 50% wartości samochodu
i już dziś wyjedź z salonu
nowym Mitsubishi Colt

Poznaj inne formy finansowania

Kredyt 0% na 24 miesiące

Kredyt 3x33%

Wynajem Lease&Go

Rok modelowy 2026

Rok produkcji 2025

Cennik ważny od 22-09-2025 r.

Wersja silnikowa i wyposażenia		Invite	Invite+Style+Cold
1.0T LPG 100 KM 6MT	Cena katalogowa	90 990 zł	93 990 zł
	Cena po rabacie	80 990 zł	83 990 zł
	Najniższa cena katalogowa po rabacie z 30 dni przed obniżką	83 990 zł	86 990 zł
Lakier biały niemetalizowany	0 zł		
Lakier metalizowany	2 300 zł		

- 6MT - Manualna 6-biegowa skrzynia biegów

POLECANA WERSJA



1.0T LPG Invite+Style+Cold

~~93 990 zł~~ **83 990 zł**

Najważniejsze elementy wyposażenia standardowego:

- Stacja multimedialna SDA z ekranem o przekątnej 7-cal
- Bezprzewodowy interfejs Android Auto/Apple CarPlay
- Bezprzewodowa (indukcyjna) ładowarka do smartfona
- Klimatyzacja automatyczna
- Czujniki parkowania z przodu i z tyłu + kamera cofania
- Przednie reflektory w technologii LED
- System dostępu bezkluczykowego (KOS)
- Tempomat
- Cyfrowy wyświetlacz zegarów o przekątnej 7-cal
- Elektrycznie składane lusterka zewnętrzne
- Podgrzewana kierownica i fotele przednie
- 16-calowe felgi aluminiowe
- Przyciemniane szyby tylne


Dane zawarte w niniejszym cenniku samochodu Mitsubishi były aktualizowane na dzień jego przygotowania/składania do druku (w zależności od formy cennika) i mają wyłącznie charakter informacyjny. Podane informacje nie stanowią oferty, ani zapewnienia, w szczególności w rozumieniu art. 66 § 1 oraz art. 556 Kodeksu Cywilnego. Zawarte w cenniku informacje na temat gwarancji samochodu nie stanowią udzielenia kupującemu gwarancji, w szczególności w rozumieniu art. 577 Kodeksu cywilnego. Gwarancja zostanie udzielona przy sprzedaży samochodu, a jej warunki zostaną określone w dokumencie gwarancyjnym. Wszystkie ceny zawarte w cenniku są rekomendowanymi cenami detalicznymi. Ze względu na ograniczenia techniczne (np. odwzorowanie kolorów przez monitor lub sposób wydruku), kolory przedstawione w niniejszym cenniku mogą się różnić od rzeczywistych kolorów nadwozia i tapicerki. Prezentowane zdjęcia mogą zawierać wyposażenie opcjonalne (akcesoryjne), dodatkowo płatne. Astarta Poland Sp. z o.o. zastrzega sobie prawo do wprowadzenia zmian cennika oraz parametrów technicznych i wyposażenia samochodów Mitsubishi oferowanych na rynku polskim bez uprzedzenia. Wiążące ustalenie ceny, wyposażenia i specyfikacji samochodu następuje w umowie sprzedaży, natomiast określone parametry techniczne zawiera świadectwo homologacji typu pojazdu. Podane ceny są cenami brutto. Liczba dostępnych aut oraz możliwość zamawiania do produkcji może być ograniczona.



Invite ● ○

Najważniejsze wyposażenie standardowe

- 6 poduszek powietrznych
- System ograniczający skutki kolizji czołowych (FCM)
- System ostrzegania o niezamierzonym opuszczeniu pasa ruchu (LDW)
- System wspomagania utrzymania na pasie ruchu (LKA)
- System monitorowania uwagi kierowcy (DAM)
- System ostrzegania o ograniczeniach prędkości (ISA)
- Czujniki parkowania z tyłu i z przodu + kamera cofania
- Sygnaturowe światła do jazdy dziennej w technologii LED
- Przednie reflektory w technologii LED
- Klimatyzacja automatyczna
- 7-calowy wyświetlacz zegarów
- Zestaw głośnomówiący Bluetooth
- Tempomat
- 15-calowe felgi stalowe z oponami 185/65 R15 (+zestaw naprawczy opon)
- Tapicerka foteli w kolorze czarno-szarym
- Regulacja wysokości fotela kierowcy
- Wycieraczki szyby przedniej z czujnikiem deszczu
- Elektrycznie sterowane, składane i podgrzewane lusterka zewnętrzne
- Elektrycznie regulowane szyby przednie i tylne
- Zdalnie sterowany zamek centralny z pilotem i składnym kluczem
- Stacja multimedialna SDA z ekranem o przekątnej 7-cali
- Bezprzewodowy interfejs Android Auto/Apple CarPlay (możliwość korzystania z map Google)
- System dostępu bezkluczykowego (KOS)
- Skórzane obszycie kierownicy (skóra syntetyczna)





Invite+Style+Cold ○ ○

Najważniejsze wyposażenie dodatkowe względem Invite

- 16-calowe felgi aluminiowe z oponami 195/55 R16 (+ zestaw naprawczy opon)
- Przyciemniane szyby tylne
- Podgrzewana kierownica
- Podgrzewane przednie fotele



Invite / Invite + Style + Cold



**Felgi 15-calowe stalowe
(dla wersji Invite)**



**Felgi 16-calowe aluminiowe
(dla Invite+Style+Cold)**

COLT KOLORY NADWOZIA



Metalizowany Volcanic Grey - KQG ▲



Metalizowany Onyx Black - GNE ▲





Niemetalizowany Artic White - 369 ▲



Metalizowany Royal Blue - RQH ▲

WYMIARY NADWOZIA



STANDARDOWE I DODATKOWE WYPOSAŻENIE

Wersja wyposażenia	Invite	Invite + Style + Cold
Silnik i układ napędowy		
Benzyna + LPG 1.0T 100 KM 6MT	•	•
Elementy zewnętrzne		
Przednie reflektory w technologii LED	•	•
Czarna listwa wzdłuż dolnej krawędzi szyb w drzwiach	•	•
15-calowe felgi stalowe z oponami 185/65 R15 (+ zestaw naprawczy opon)	•	–
Sygnaturowe światła do jazdy dziennej w technologii LED	•	•
Klamki drzwi w kolorze nadwozia	•	•
Oslony lusterek zewnętrznych w kolorze czarnym metalizowanym	•	•
16-calowe felgi aluminiowe z oponami 195/55 R16 (+ zestaw naprawczy opon)	–	•
Przyciemniane szyby tylne	–	•
Elementy wewnętrzne		
Podsufitka w kolorze jasnoszarym	•	•
Regulacja wysokości fotela kierowcy	•	•
Składane i dzielone asymetrycznie oparcie tylnej kanapy	•	•
Haczyki do mocowania bagażu w przestrzeni bagażowej	•	•
Górna półka przestrzeni bagażowej	•	•
Schówek pod podłogą bagażnika	•	•
Tapicerka foteli w kolorze jasno- i czarnoszarym	•	•
Oświetlenie kabiny w podsufitce z przodu (typu LED)	•	•
Oslony przeciwsłoneczne z przodu (z lusterkami)	•	•
Skórzane obszycie kierownicy (skóra syntetyczna / perforowana dla pakietu Style + Cold)	•	•
Komfort i wygoda		
Wycieraczki szyby przedniej z czujnikiem deszczu	•	•
Automatyczne światła mijania z czujnikiem zmierzchu	•	•
Elektrycznie sterowane i podgrzewane lusterka zewnętrzne	•	•
Tempomat z ogranicznikiem prędkości	•	•
Klimatyzacja automatyczna	•	•
System dostępu bezkluczykowego (KOS) - klucz w formie karty	•	•
Elektrycznie składane lusterka zewnętrzne	•	•
Elektrycznie regulowane szyby przednie i tylne	•	•
Podgrzewana kierownica	–	•
Podgrzewane przednie fotele	–	•

STANDARDOWE I DODATKOWE WYPOSAŻENIE

Wersja wyposażenia	Inform	Invite
Audio, komunikacja i technologie		
Stacja multimedialna SDA z ekranem o przekątnej 7-cali	•	•
Bezprzewodowy interfejs Android Auto/Apple CarPlay (możliwość korzystania z map Google)	•	•
7-calowy wyświetlacz zegarów	•	•
Zestaw głośnomówiący Bluetooth	•	•
System eCall	•	•
2x gniazdo USB	•	•
6 głośników	•	•
Bezprzewodowa (indukcyjna) ładowarka do smartfona	•	•
Bezpieczeństwo		
Czołowe poduszki powietrzne dla przednich siedzeń	•	•
Boczne poduszki powietrzne dla przednich siedzeń	•	•
Kurtynowe poduszki powietrzne dla przednich i tylnych siedzeń	•	•
Układ ABS oraz system wspomaganie nagłego hamowania (BA)	•	•
System stabilizacji toru jazdy	•	•
System wspomaganie ruszania na wzniesieniu	•	•
System ograniczający skutki kolizji czołowych (FCM)	•	•
System ostrzegania o niezamierzonym opuszczaniu pasa ruchu (LDW)	•	•
System wspomaganie utrzymania na pasie ruchu (LKA)	•	•
Regulacja wysokości pasów bezpieczeństwa z przodu	•	•
System monitorowania ciśnienia powietrza w kołach (TPMS)	•	•
System mocowania fotelików dziecięcych ISOFIX (x3)	•	•
System monitorowania uwagi kierowcy (DAM)	•	•
System ostrzegania o ograniczeniach prędkości (ISA)	•	•
Czujniki parkowania z przodu i z tyłu	•	•
Kamera cofania	•	•
Dostępne	•	
Niedostępne	–	
Manualna, 6. biegowa skrzynia biegów	6MT	

Wersja wyposażenia	Invite LPG	Invite + Style + Cold LPG
Wersja silnikowa	1.0T 100 KM 6MT	
Rodzaj paliwa	Benzyna + LPG	
Silnik i układ napędowy		
Pojemność skokowa (cm ³)	999	
Zasilanie paliwem	Wtrysk wielopunktowy	
Turbosprężarka	TAK	
Moc maksymalna (KM) / obr. min.	100 / 4600-5000	
Maks. moment obrotowy (Nm) / obr. min	170 / 2000-3500	
Typ skrzyni biegów	Manualna, 6. biegów	
Osiągi		
Prędkość maksymalna (km/h)	180	
Przyspieszenie 0–100 km/h (sek)	11,8	
Zużycie paliwa i emisja CO₂*		
Średnie zużycie paliwa w niskim zakresie prędkości (l/100km)	7,0 / 8,8 (benzyna/LPG)	7,0 / 8,9 (benzyna/LPG)
Średnie zużycie paliwa w średnim zakresie prędkości (l/100km)	5,1 / 6,6 (benzyna/LPG)	5,2 / 6,7 (benzyna/LPG)
Średnie zużycie paliwa w wysokim zakresie prędkości (l/100km)	4,6 / 6,0 (benzyna/LPG)	4,7 / 6,1 (benzyna/LPG)
Średnie zużycie paliwa w bardzo wysokim zakresie prędkości (l/100km)	5,4 / 7,0 (benzyna/LPG)	5,5 / 7,2 (benzyna/LPG)
Średnie zużycie paliwa w cyklu mieszanym (l/100km)	5,3 / 6,9 (benzyna/LPG)	5,4 / 7,0 (benzyna/LPG)
Emisja CO ₂ w niskim zakresie prędkości (g/km)	158 / 135 (benzyna/LPG)	159 / 137 (benzyna/LPG)
Emisja CO ₂ w średnim zakresie prędkości (g/km)	116 / 103 (benzyna/LPG)	117 / 104 (benzyna/LPG)
Emisja CO ₂ w wysokim zakresie prędkości (g/km)	104 / 93 (benzyna/LPG)	105 / 95 (benzyna/LPG)
Emisja CO ₂ w bardzo wysokim zakresie prędkości (g/km)	123 / 109 (benzyna/LPG)	125 / 112 (benzyna/LPG)
Emisja CO ₂ w cyklu mieszanym (g/km)	120 / 107 (benzyna/LPG)	122 / 108 (benzyna/LPG)
Wymiary i masy		
Długość nadwozia (mm)	4047	
Rozstaw osi (mm)	2583	
Rozstaw kół osi przedniej (mm)	1518	
Rozstaw kół osi tylnej (mm)	1506	
Szerokość nadwozia (mm)	1728	
Wysokość nadwozia (mm)	1437	
Masa własna (kg)	1151	
Ładowność (kg)	469	
Dopuszczalna masa całkowita (kg)	1620	
Maksymalna masa holowanej przyczepy bez hamulca (kg)	610	
Maksymalna masa holowanej przyczepy z hamulcem (kg)	900	
Pozostałe parametry techniczne		
Hamulce osi przedniej	Wentylowane tarcze hamulcowe	
Hamulce osi tylnej	Bębny hamulcowe	
Rozmiar opon	185/65 R15 88H	195/55 R16 87H
Pojemność zbiornika paliwa (l)	39 - benzyna 32 - LPG	
Pojemność przestrzeni bagażowej (l)	301	

* Zużycie paliwa i emisja CO₂ zostały określone zgodnie z procedurą WLTP w oparciu o Rozporządzenie Parlamentu Europejskiego i Rady (WE) 715/2007 z późn. zm. i aktami wykonawczymi. Należy pamiętać, że wpływ na rzeczywiste parametry samochodu, w tym w zakresie zużycia paliwa, emisji CO₂, prędkości maksymalnej, przyspieszenia (także innych właściwości trakcyjnych) ma m.in., obsługa samochodu, styl jazdy, warunki drogowe i atmosferyczne, a także i inne czynniki natury nietechnicznej. Należy także pamiętać, że poziom zużycia paliwa i emisji CO₂ może ulec podwyższeniu również na skutek montażu akcesoriów oraz wyposażenia opcjonalnego w stosunku do homologowanej wersji wyposażenia. Dlatego rzeczywiste dane mogą nieco różnić się od podanych w niniejszym cenniku. Zestawienie zużycia paliwa i emisji CO₂ zawierające dane wszystkich nowych samochodów osobowych jest dostępne nieodpłatnie w każdym punkcie sprzedaży pojazdów.

COLT



5 LAT
GWARANCJI

5 GWARANCJI NA
INSTALACJĘ LPG